

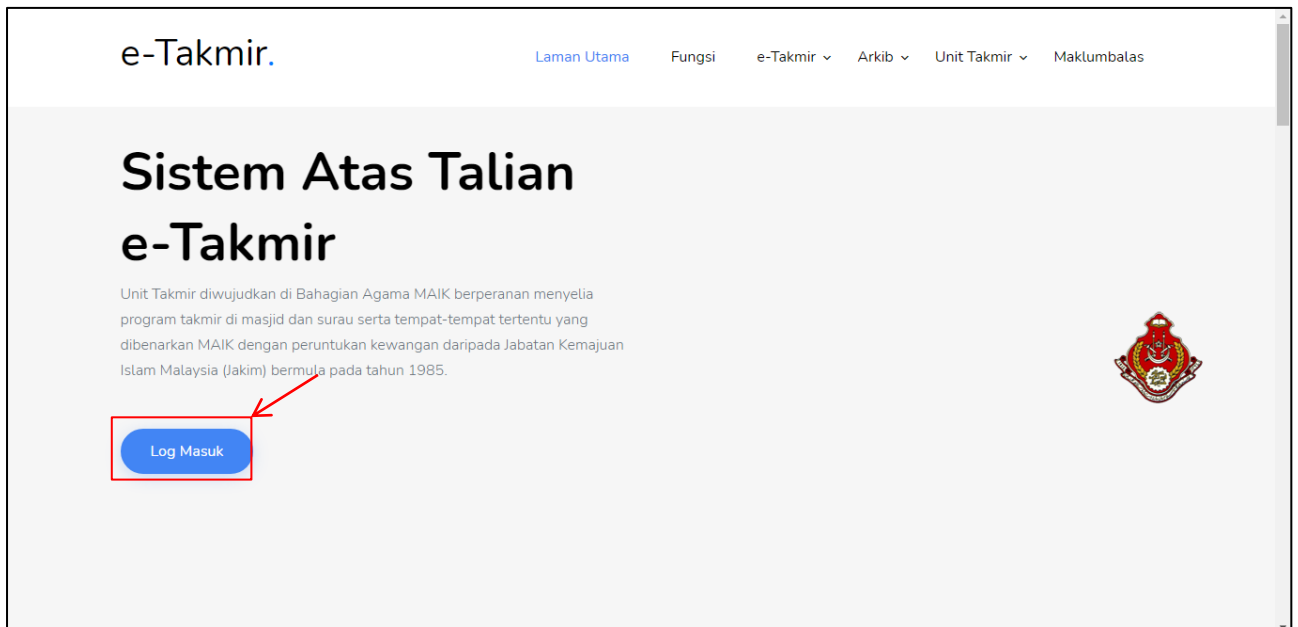


MANUAL PENGGUNA eTakmir ONLINE

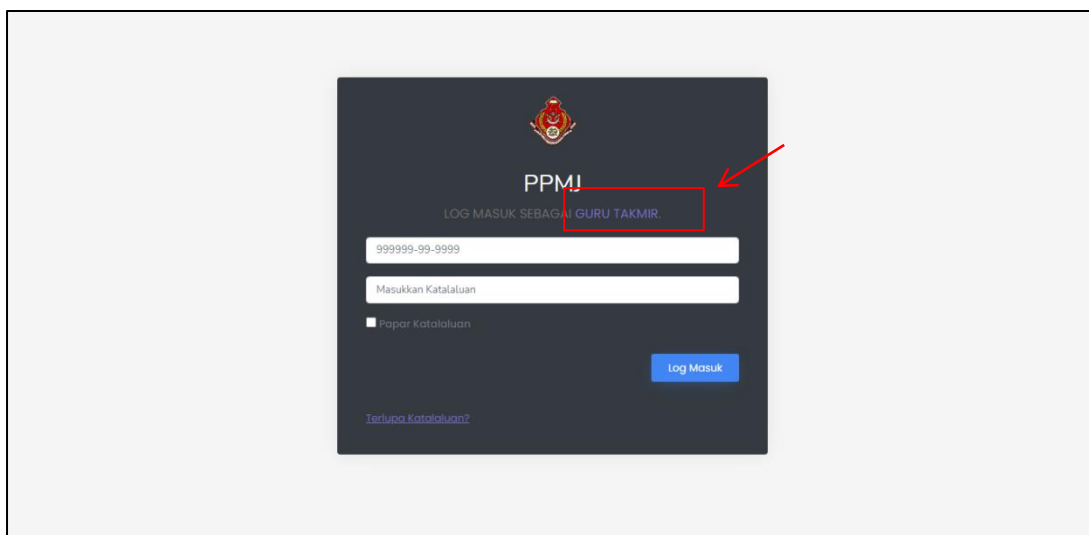
MODUL 2 : GURU TAKMIR

Bahagian Log Masuk

1. Layari portal eTakmir di pautan <http://etakmir.e-maik.my/> klik pada **“Log Masuk”**



2. Sekiranya pengguna ingin log masuk, klik pada **“GURU TAKMIR”**



3. Paparan log masuk Guru Takmir di paparkan, masukkan No Kad Pengenalan berserta katalaluan dan klik pada **“Log Masuk”**

Guru Takmir
LOG MASUK SEBAGAI PPMJ.

999999-99-9999

Masukkan Katalaluan

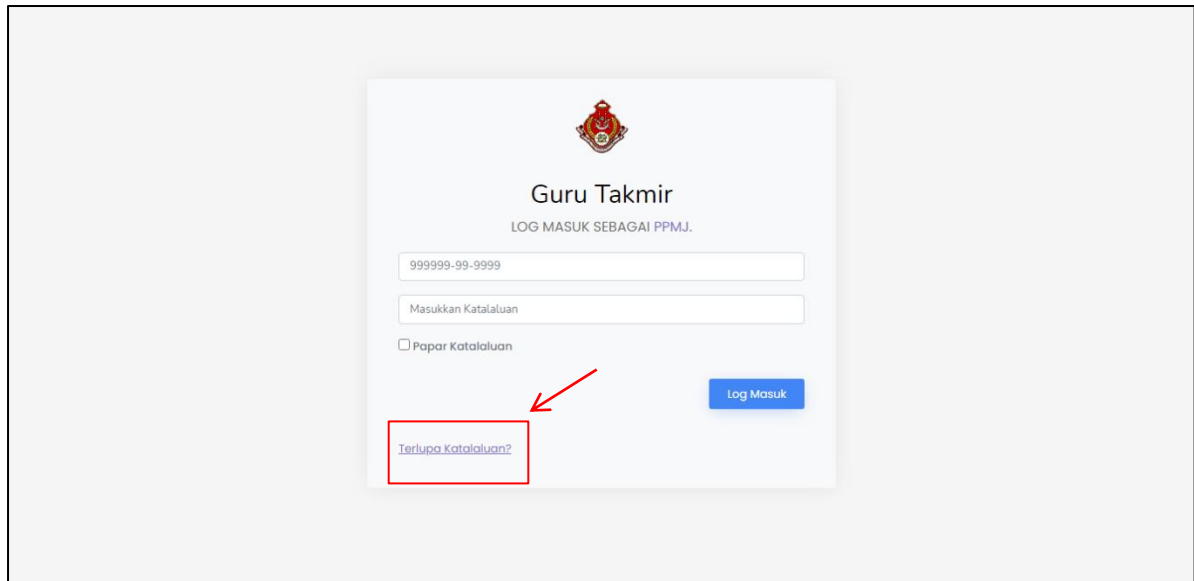
Papar Katalaluan

[Log Masuk](#)

[Terlupa Katalaluan?](#)

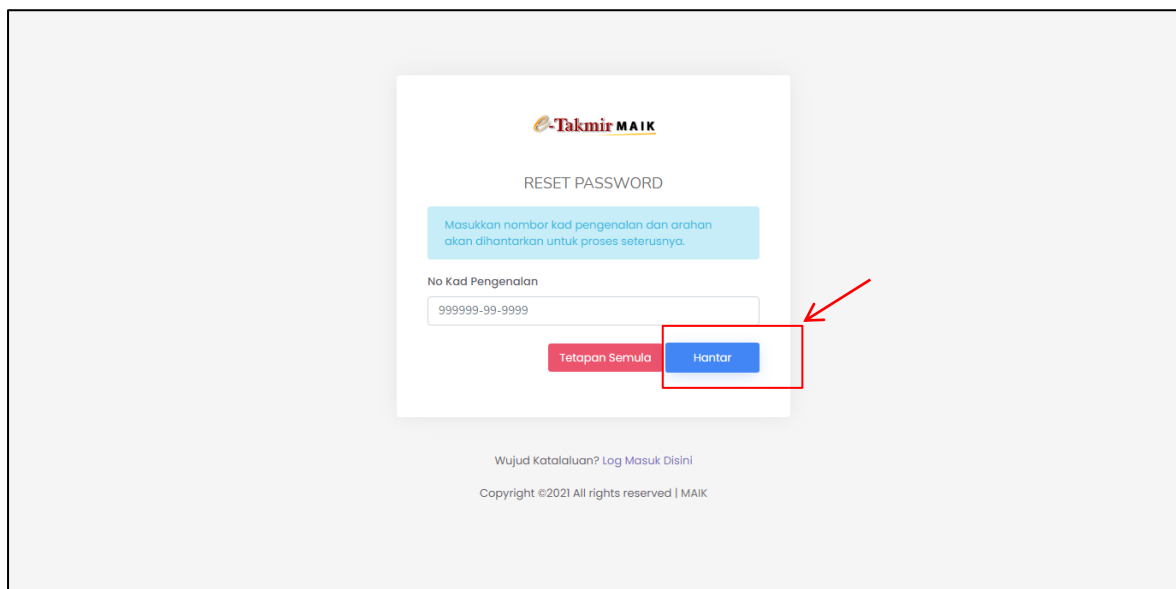
Bahagian Terlupa katalaluan

1. Sekiranya pengguna terlupa kata laluan, klik pada **“Terlupa Katalaluan?”**



The screenshot shows the login interface for 'Guru Takmir'. At the top center is the logo of the Ministry of Education, Malaysia. Below it, the text reads 'Guru Takmir' and 'LOG MASUK SEBAGAI PPMJ.'. There are two input fields: the first contains the placeholder '999999-99-9999' and the second is labeled 'Masukkan Katalaluan'. Below the fields is a checkbox labeled 'Papar Katalaluan'. To the right is a blue button labeled 'Log Masuk'. At the bottom left, a link 'Terlupa Katalaluan?' is highlighted with a red rectangular box, and a red arrow points to it from the right.

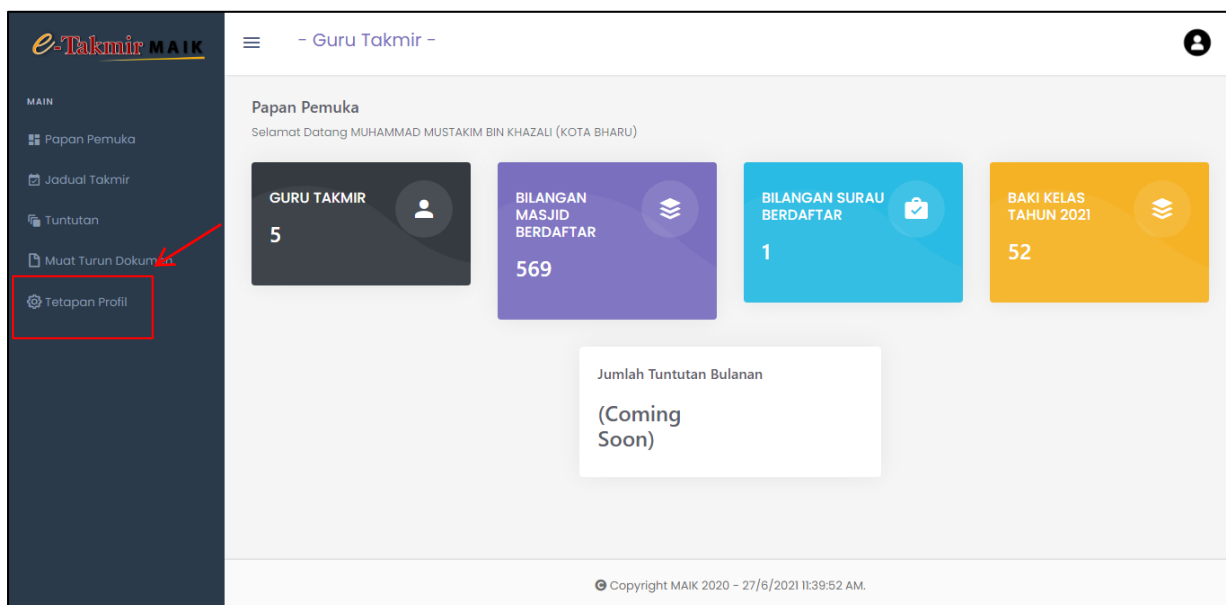
2. Masukkan No Kad Pengenalan dan klik **“Hantar”**. SMS akan dihantar kepada nombor telefon yang didaftarkan kepada pengguna.



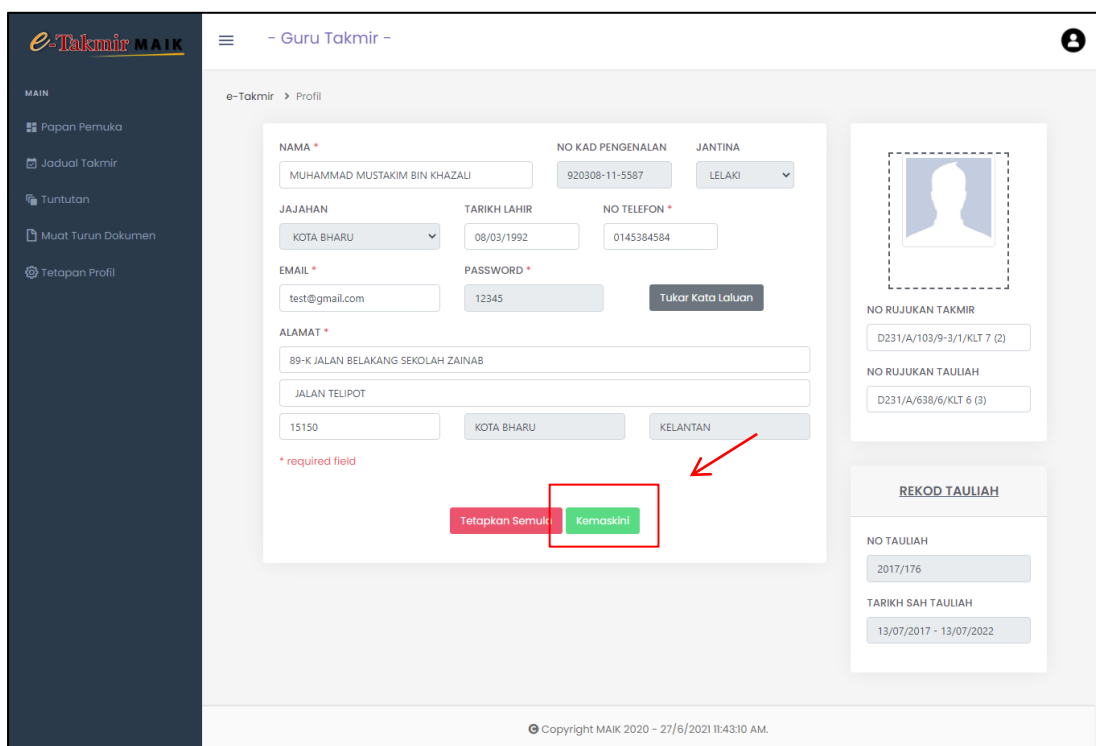
The screenshot shows the 'RESET PASSWORD' page. At the top is the logo 'e-Takmir MAIK'. Below it, the text reads 'RESET PASSWORD'. A light blue box contains the instruction: 'Masukkan nombor kad pengenalan dan arahan akan dihantarkan untuk proses seterusnya.'. Below this is a label 'No Kad Pengenalan' and an input field containing the placeholder '999999-99-9999'. At the bottom are two buttons: a red button labeled 'Tetapan Semula' and a blue button labeled 'Hantar'. The 'Hantar' button is highlighted with a red rectangular box, and a red arrow points to it from the right. At the bottom of the page, there is a link 'Wujud Katalaluan? Log Masuk Disini' and a copyright notice 'Copyright ©2021 All rights reserved | MAIK'.

Bahagian Tetap Profil

1. Papan pemuka di paparkan, sekiranya pengguna ingin memaparkan tetap profil, klik pada **“Tetapan Profil”**

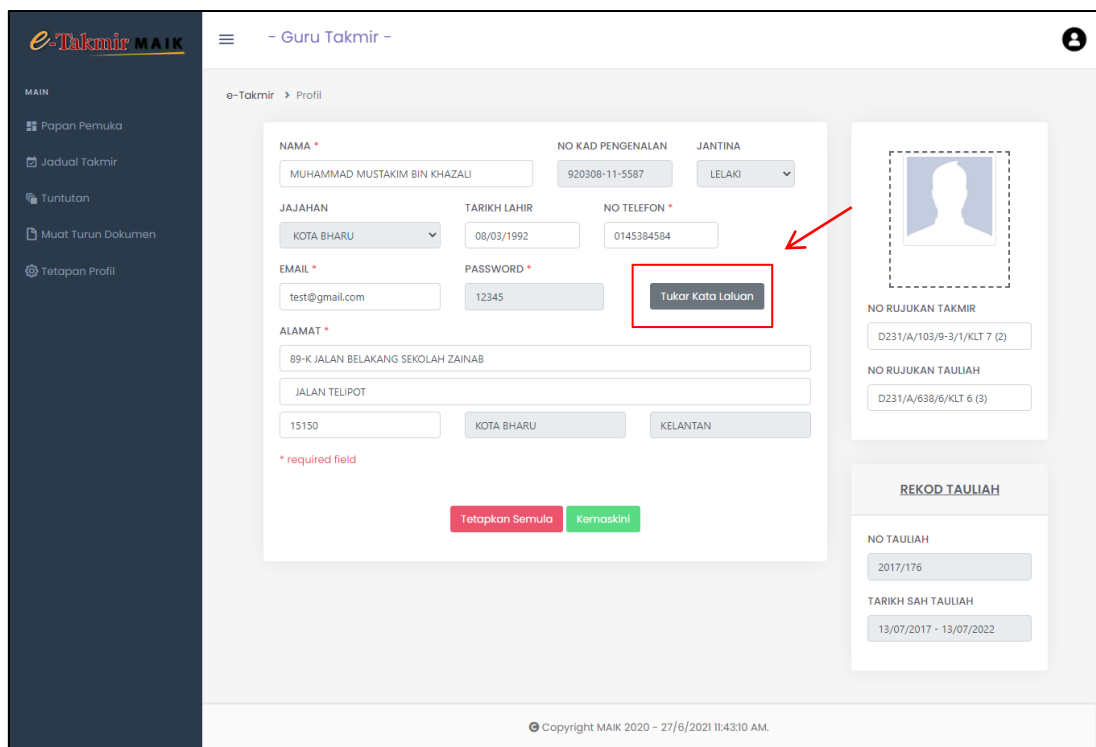


2. Sekiranya pengguna ingin mengubah maklumat, masukkan maklumat yang baharu dan klik pada **“Kemaskini”**



Bahagian Tukar Laluan

1. Pada paparan profil pengguna, klik pada **“Tukar Kata Laluan”** untuk mengubah katalaluan pengguna yang sedia ada.

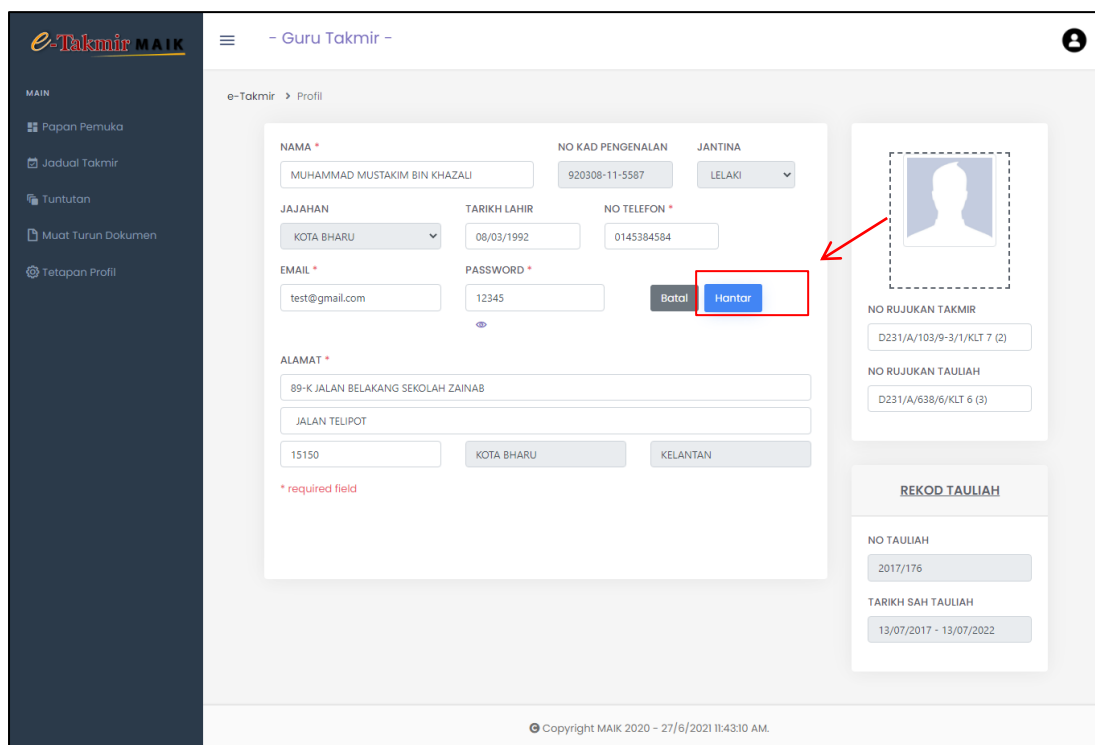


The screenshot shows the user profile page for 'Guru Takmir'. The page contains a form with the following fields and values:

Field	Value
NAMA *	MUHAMMAD MUSTAKIM BIN KHAZALI
NO KAD PENGENALAN	920308-11-5587
JANTINA	LELAKI
JAJAHAN	KOTA BHARU
TARIKH LAHIR	08/03/1992
NO TELEFON *	0145384584
EMAIL *	test@gmail.com
PASSWORD *	12345
ALAMAT *	89-K JALAN BELAKANG SEKOLAH ZAINAB JALAN TELIPIOT 15150 KOTA BHARU KELANTAN

The 'Tukar Kata Laluan' button is highlighted with a red box and a red arrow. Below the form are buttons for 'Tetapkan Semula' and 'Kemaskini'. The right sidebar shows 'NO RUJUKAN TAKMIR' (D231/A/103/9-3/1/KLT 7 (2)), 'NO RUJUKAN TAULIAH' (D231/A/638/6/KLT 6 (3)), and 'REKOD TAULIAH' (NO TAULIAH: 2017/176, TARIKH SAH TAULIAH: 13/07/2017 - 13/07/2022).

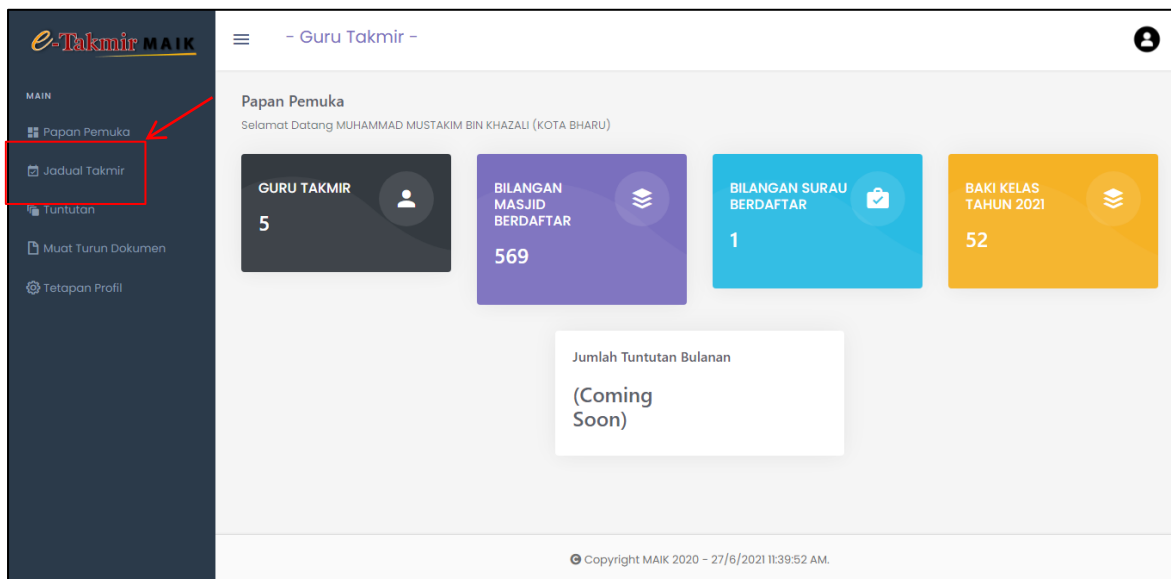
2. Setelah memasukkan katalaluan baharu, pengguna perlu klik pada butang **“Hantar”** untuk menyimpan katalaluan baharu.



The screenshot shows the user profile page for 'Guru Takmir'. The 'Hantar' button is highlighted with a red box and a red arrow. The form fields and values are the same as in the previous screenshot.

Bahagian Jadual Takmir

1. Papan pemuka di paparkan, sekiranya pengguna ingin memaparkan jadual takmir, klik pada “Jadual Takmir”



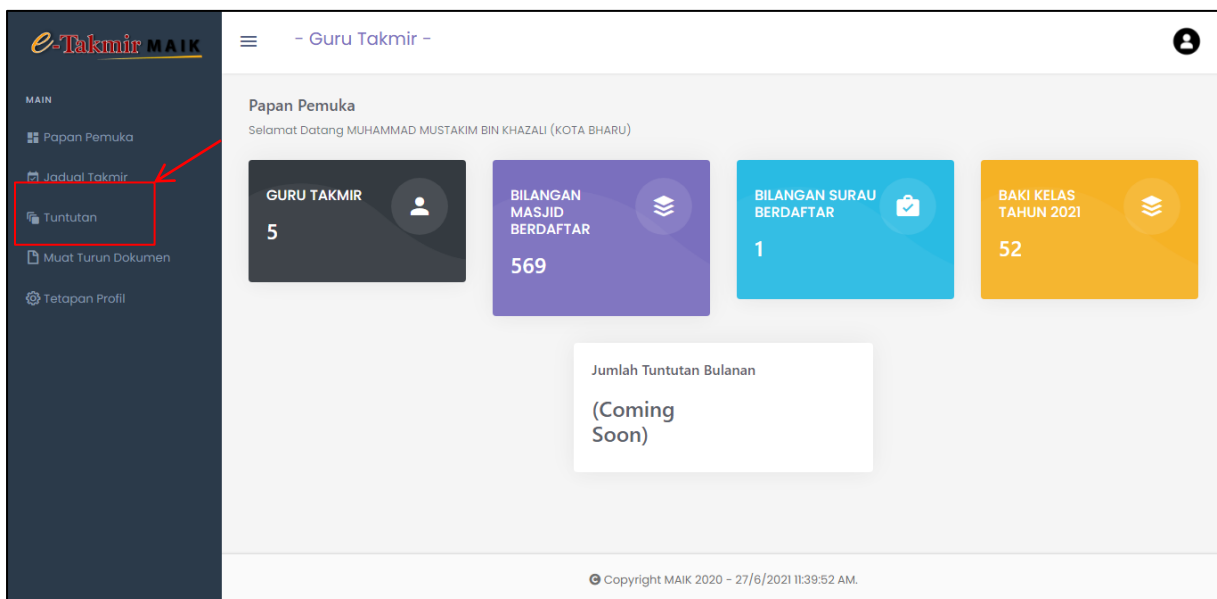
2. Jadual Takmir dipaparkan dalam senarai mengikut urutan bermula dengan kelas takmir yang paling terkini sehingga akhir.

The screenshot shows the 'Kalender' (Calendar) view of the e-Takmir MAIK system. It displays a list of takmir sessions with columns for 'Bil.', 'Tempat Mengajar', 'Jajahan', 'Tarikh Mengajar', 'Waktu Mengajar', 'Subjek', and 'Tindakan'. The sessions are listed in descending order of date. Below the table is a pagination control showing '1 2 3 4 5 6'. The footer shows 'Copyright MAIK 2020 - 27/6/2021 11:50:28 AM'.

Bil.	Tempat Mengajar	Jajahan	Tarikh Mengajar	Waktu Mengajar	Subjek	Tindakan
1	MASJID BANGGOL	03 - KOTA BHARU	29/06/2021	8:00 PM - 10:00 PM	AL QURAN	
2	MASJID DAL	03 - KOTA BHARU	29/06/2021	10:00 AM - 12:00 PM	TASAWWUF	
3	MASJID DAL	03 - KOTA BHARU	06/07/2021	10:00 AM - 12:00 PM	TASAWWUF	
4	MASJID BANGGOL	03 - KOTA BHARU	06/07/2021	8:00 PM - 10:00 PM	AL QURAN	
5	MASJID BANGGOL	03 - KOTA BHARU	13/07/2021	8:00 PM - 10:00 PM	AL QURAN	
6	MASJID DAL	03 - KOTA BHARU	13/07/2021	10:00 AM - 12:00 PM	TASAWWUF	
7	MASJID DAL	03 - KOTA BHARU	20/07/2021	10:00 AM - 12:00 PM	TASAWWUF	
8	MASJID BANGGOL	03 - KOTA BHARU	20/07/2021	8:00 PM - 10:00 PM	AL QURAN	
9	MASJID BANGGOL	03 - KOTA BHARU	27/07/2021	8:00 PM - 10:00 PM	AL QURAN	
10	MASJID DAL	03 - KOTA BHARU	27/07/2021	10:00 AM - 12:00 PM	TASAWWUF	

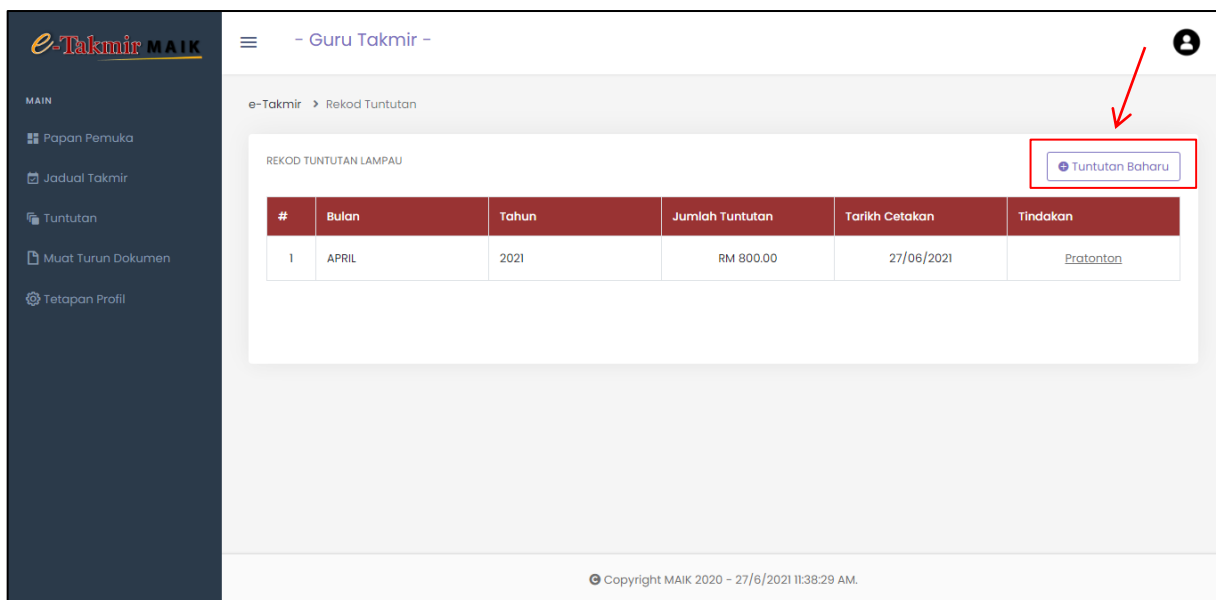
Bahagian Tuntutan

1. Di paparan Papan Pemuka, klik pada **“Tuntutan”** untuk ke paparan utama Tuntutan



The screenshot shows the e-Takmir MAIK dashboard for a user named 'Guru Takmir'. The sidebar on the left contains a menu with the following items: Papan Pemuka, Jadual Takmir, Tuntutan (highlighted with a red box and arrow), Muat Turun Dokumen, and Tetapan Profil. The main content area displays a 'Papan Pemuka' (Dashboard) with a welcome message for MUHAMMAD MUSTAKIM BIN KHAZALI (KOTA BHARU). It features four summary cards: 'GURU TAKMIR' with a count of 5, 'BILANGAN MASJID BERDAFTAR' with a count of 569, 'BILANGAN SURAU BERDAFTAR' with a count of 1, and 'BAKI KELAS TAHUN 2021' with a count of 52. Below these cards is a box indicating 'Jumlah Tuntutan Bulanan (Coming Soon)'. The footer shows the copyright information: 'Copyright MAIK 2020 - 27/6/2021 11:39:52 AM.'

2. Senarai tuntutan berdasarkan rekod tuntutan yang telah dijana sebelum ini. Klik pada **“Tuntutan Baharu”** untuk jana tuntutan baharu.



The screenshot shows the 'Rekod Tuntutan' (Request Record) page in the e-Takmir MAIK system. The breadcrumb navigation is 'e-Takmir > Rekod Tuntutan'. A red box highlights the 'Tuntutan Baharu' button in the top right corner of the main content area, with a red arrow pointing to it. Below the button is a table titled 'REKOD TUNTUTAN LAMPAU' (Previous Request Record) with the following data:

#	Bulan	Tahun	Jumlah Tuntutan	Tarikh Cetakan	Tindakan
1	APRIL	2021	RM 800.00	27/06/2021	Pratonton

The footer shows the copyright information: 'Copyright MAIK 2020 - 27/6/2021 11:38:29 AM.'

3. Klik pada **“Pilih Tahun”** untuk memilih tahun tuntutan, seterusnya klik pada **“Pilih Bulan”**. Tuntutan akan dijana berdasarkan jadual yang telah dijana sebelum ini.

Tuntutan Baru
e-Takmir > Rekod Tuntutan > Tuntutan Baru

NEGERI: KELANTAN JAJAHAN: KOTA BHARU BULAN: PILIH BULAN TAHUN: PILIH TAHUN

NAMA: MUHAMMAD MUSTAKIM BIN KHAZALI NO KAD PENGENALAN: 920308-11-5587

ALAMAT: 89-K JALAN BELAKANG SEKOLAH ZAINAB EMAIL: test@gmail.com NO TELEFON: 0145384584
JALAN TELIPOT

15150 KOTA BHARU KELANTAN NAMA BANK: CIMB BANK BERHAD NO AKAUN BANK: 1212121

NO RUJUKAN GURU TAKMIR: D231/A/103/9-3/1/KLT 7 (2) TARIKH LANTIKAN: 28/03/2021

NO RUJUKAN TAUULIAH: D231/A/638/6/KLT 6 (3) TEMPOH SAH TAUULIAH: 13/07/2017 13/07/2022

Tetapkan Semula Cetak

© Copyright MAIK 2020 - 27/6/2021 11:38:36 AM.

4. Untuk cetak borang tuntutan, klik pada **“Cetak”**. Borang akan disimpan di dalam computer dalam bentuk pdf.

Tuntutan Baru
e-Takmir > Rekod Tuntutan > Tuntutan Baru

NEGERI: KELANTAN JAJAHAN: KOTA BHARU BULAN: APRIL TAHUN: 2021

NAMA: MUHAMMAD MUSTAKIM BIN KHAZALI NO KAD PENGENALAN: 920308-11-5587

ALAMAT: 89-K JALAN BELAKANG SEKOLAH ZAINAB EMAIL: test@gmail.com NO TELEFON: 0145384584
JALAN TELIPOT

15150 KOTA BHARU KELANTAN NAMA BANK: CIMB BANK BERHAD NO AKAUN BANK: 1212121

NO RUJUKAN GURU TAKMIR: D231/A/103/9-3/1/KLT 7 (2) TARIKH LANTIKAN: 28/03/2021

NO RUJUKAN TAUULIAH: D231/A/638/6/KLT 6 (3) TEMPOH SAH TAUULIAH: 13/07/2017 13/07/2022

BL	TARIKH	MASA	NAMA MASJID/SURAU	SUBJEK YANG DIAJAR	JUMLAH TUNTUTAN
1	06/04/2021	8:00 PM - 10:00 PM	MASJID BANGGOL	AL QURAN	100
2	06/04/2021	10:00 AM - 12:00 PM	MASJID DAL	TASAWWUF	100
3	13/04/2021	10:00 AM - 12:00 PM	MASJID DAL	TASAWWUF	100
4	13/04/2021	8:00 PM - 10:00 PM	MASJID BANGGOL	AL QURAN	100
5	20/04/2021	8:00 PM - 10:00 PM	MASJID BANGGOL	AL QURAN	100
6	20/04/2021	10:00 AM - 12:00 PM	MASJID DAL	TASAWWUF	100
7	27/04/2021	10:00 AM - 12:00 PM	MASJID DAL	TASAWWUF	100
8	27/04/2021	8:00 PM - 10:00 PM	MASJID BANGGOL	AL QURAN	100
					800

Tetapkan Semula Cetak

© Copyright MAIK 2020 - 27/6/2021 11:38:46 AM.

5. Untuk melihat rekod tuntutan yang telah dijana klik pada **“Kemaskini”** (rujuk bahagian tuntutan indeks 2). Rekod tuntutan akan dipaparkan.

The screenshot displays the 'Tuntutan Baru' (New Claim) page in the e-Takmir MAIK system. The page is for a user named 'Guru Takmir'. The form details a claim for a user named MUHAMMAD MUSTAKIM BIN KHAZALI, residing at 89-K JALAN BELAKANG SEKOLAH ZAINAB, JALAN TELPOT, 15150 KOTA BHARU, KELANTAN. The claim is for the month of APRIL 2021. The form includes fields for personal details, contact information, and references to specific Takmir sessions.

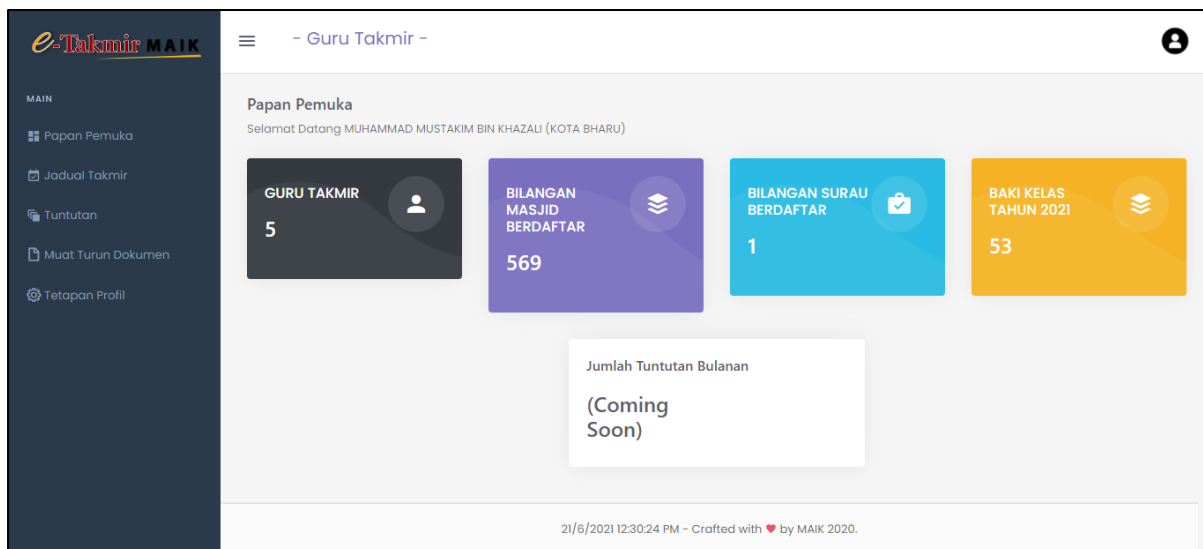
Below the form, a table lists the claims (Tuntutan) with the following columns: BK, TARIKH, MASA, NAMA MASJID/SURAU, SUBJEK YAHOD DAJAR, and JUMLAH TUNTUTAN. The table shows 8 individual claims, each for 100 units, with a total of 800 units.

BK	TARIKH	MASA	NAMA MASJID/SURAU	SUBJEK YAHOD DAJAR	JUMLAH TUNTUTAN
1	06/04/2021	8:00 PM - 10:00 PM	MASJID BANGGOL	AL QURAN	100
2	06/04/2021	10:00 AM - 12:00 PM	MASJID DAL	TASAWWUF	100
3	13/04/2021	10:00 AM - 12:00 PM	MASJID DAL	TASAWWUF	100
4	13/04/2021	8:00 PM - 10:00 PM	MASJID BANGGOL	AL QURAN	100
5	20/04/2021	8:00 PM - 10:00 PM	MASJID BANGGOL	AL QURAN	100
6	20/04/2021	10:00 AM - 12:00 PM	MASJID DAL	TASAWWUF	100
7	27/04/2021	10:00 AM - 12:00 PM	MASJID DAL	TASAWWUF	100
8	27/04/2021	8:00 PM - 10:00 PM	MASJID BANGGOL	AL QURAN	100
					800

Copyright MAIK 2020 - 27/4/2021 11:39:04 AM

Bahagian Muat Turun Dokumen

1. Papan pemuka di paparkan, sekiranya pengguna ingin memaparkan muat turun dokumen, klik pada **“Muat Turun Dokumen”**



2. Senarai untuk memuat turun dokumen rasmi akan dipaparkan. Jika pengguna ingin muat turun dokumen, sila klik pada **“PDF”**.

